

## Editorial

Liebe Leser,

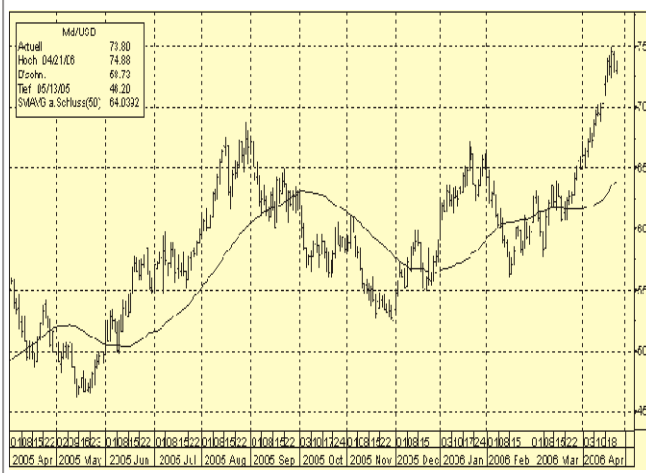
Dax & Co marschieren auf immer neue Höhen, der Dow Jones arbeitet seit Wochen an seinem Allzeithoch aus dem Januar 2000 und der Nikkei 225 notierte jüngst so hoch wie seit Juli 2000 nicht mehr. Also alles eitel Freude und Sonnenschein an den Börsen? Nicht ganz. In Deutschland waren die Hochpunkte der letzten Wochen von immer niedrigeren Umsätzen begleitet. Ein Warnzeichen. Der Nikkei hangelt sich bereits seit Dezember 2005 am oberen Rand seines im April 2003 begonnenen Aufwärtstrendkanals. Und an Wallstreet schwelt neben fundamentalen Problemen wie Zinsanstieg und Handelsbilanzdefizit unverändert das Risiko einer Immobilienmarktkrise. Mit den Rekordpreisen beim Öl meldet sich nun eine weitere Gefahrenkomponente vehement zurück. Die Frage, die sich damit stellt, ist: Welches Preisniveau können die Märkte noch verkraften? Die Antwort darauf wird spannend!

Eine erfolgreiche Börsenwoche wünscht Ihnen Ihre **DerAktienInvestor.de**-Redaktion

### ...Öl-Legende Marc A. Bruner in Frankfurt

Das ist ein Hammer! Marc Bruner, Vorstand der GSL Energy, legt auf seiner weltweiten Roadshow auch einen Stopp in Frankfurt ein. Er wird das immense Potenzial seines Unternehmens präsentieren, das in wenigen Tagen in die **Digital Ecosystems** übergeht und anschließend in **PetroHunter** umfirmiert. Wir haben 100 Karten für diese exklusive Veranstaltung für Sie reserviert. Sichern Sie sich umgehend eine Karte per e-Mail unter: [bruner-frankfurt@wallstreet-online.de](mailto:bruner-frankfurt@wallstreet-online.de)!

### ...Chart der Woche: Ölpreis in US-\$ pro Barrel



### ...Tops & Flops Prime Share

+++ Seit dem am 30. März verkündeten Beschluss, künftig im Vertrieb von Kapitalanlageprodukten tätig zu werden, weist der Kurs von **Biltrain (WKN 508470)** deutlich nach oben. In der letzten Woche kletterte das Papier um weitere 77%. +++ **TC Unterhaltungselektronik (WKN 745420)** konnte zwar für 2005 eine schwarze Null ausweisen. Von einem Investment ist dennoch abzuraten. Hier stehen erhebliche Prozessrisiken im Raum. Die Aktie verlor im Wochenvergleich 24%. +++

## Hot Stocks

### Oropa Limited...

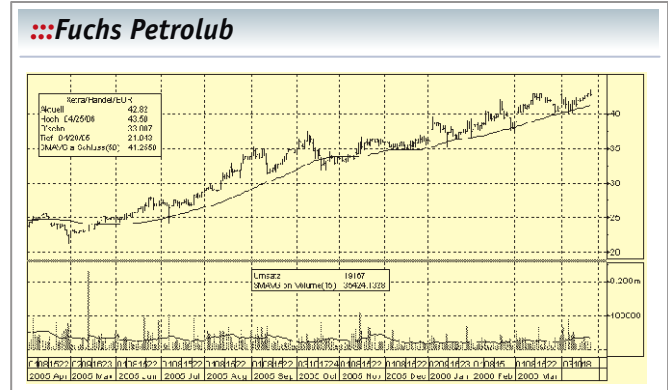
...(WKN 888077) ist im wahrsten Wortsinn dieser Rubrik eine extrem heiße Spekulation. Der Hintergrund: Oropa beansprucht ein riesiges Diamantenfeld in Indien für sich. Dieses wurde ursprünglich dem Unternehmen und seinem Partner, dem Diamantenhändler Bharat Shah zugesprochen. Später wurde diese Zusage dann wieder revidiert. Shah will nun das Diamantenfeld vor Gericht zurück "erstreiten". Dabei scheut der steinreiche Diamantenhändler auch nicht davor zurück, seinen Einfluss in Regierungskreisen geltend zu machen. An der Heimatbörse Australien legte das Papier zuletzt bei hohen Umsätzen deutlich zu - in Frankfurt stieg der Titel auf knapp 0,11 Euro. Ein Datum für einen Gerichtsentscheid liegt noch nicht vor. **Unsere Einschätzung: Oropa Limited ist eine extrem Risiko behaftete Spekulation! Von Kursverdoppelung bis Totalverlust - je nach Ausgang des Rechtsstreits - ist bei diesem Wert alles "drin". Kaufen sie daher auf jeden Fall streng limitiert und nur eine Mini-Position!**

+++ **DerAktienInvestor.de** SMS-Hotline: Die aktuellsten Aktientipps und -infos auf Ihr Handy +++

## Was die Kurse bewegt

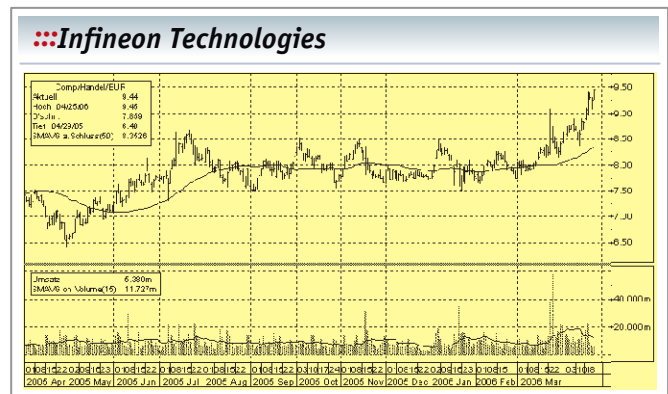
### Bei Fuchs Petrolub läuft es wie geschmiert

**Fuchs Petrolub (WKN 579043)** produziert Spezialschmierstoffe. Das Geschäft "brummt". Im letzten Geschäftsjahr stieg der Umsatz um 8,7% auf 1,19 Milliarden Euro, der Jahresüberschuss kletterte weit überproportional um 40% auf 67,8 Millionen Euro. Daher erhalten die Aktionäre zum 75. Firmenjubiläum zusätzlich zu der auf 0,67 (0,61) Euro erhöhten Dividende einen Bonus von 0,10 Euro je Aktie. **Unser Tipp: Der Kurs der Aktie steht unmittelbar vor dem Break der Widerstandslinie bei 43,50 Euro. Unser Kursziel: 50 Euro.**



### Infineon ist charttechnisch ausgebrochen

Bei **Infineon (WKN 623100)** wird es spannend: Morgen präsentiert der Halbleiterhersteller seine Zahlen für das 2. Quartal 2006. *Lehman Brothers* hoben heute ihr Kursziel von 8 auf 12 Euro an. **Unser Tipp: Es geschieht nicht oft, dass wir einen DAX-Titel empfehlen. Für Infineon spricht aber eine außergewöhnliche charttechnische Situation (Ausbruch aus zehnmonatiger Seitwärtsbewegung). Steigen Sie ein!**



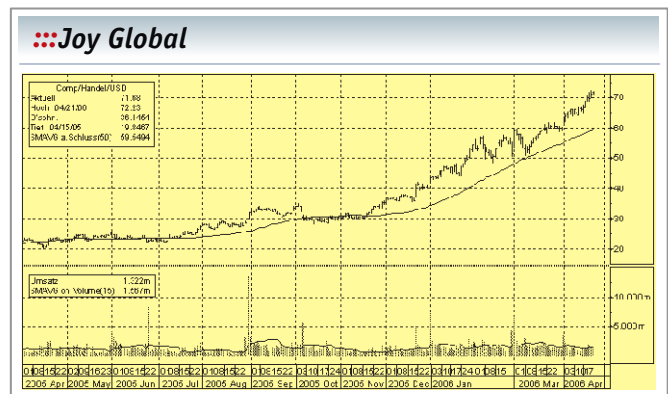
### Armor Holdings verdient mit Sicherheit gut

**Armor Holdings (Ticker AH / WKN 908428)** ist ein US-Anbieter von Sicherheitsprodukten und -Systemen (Panzerungen) für Mensch und Fahrzeug. Letzten Donnerstag meldete das Unternehmen für das 1. Quartal einen Gewinnanstieg um 33% und einen Umsatzzuwachs von 22%. Das Ergebnis von 1,11 \$ je Aktie schlug die Erwartungen der Analysten um 2 US-Cent. **Unser Tipp: Die Aktie brach aus einer Konsolidierung nach oben aus. Kaufen Sie direkt an der NYSE.**



### Joy Global: Kursziel erreicht - Kursziel angehoben

Den Ausrüster für den Kohlebergbau, **Joy Global (Ticker JOYG / WKN 779633)**, empfehlen wir Ihnen erstmals in Ausgabe 3/06 bei 46,42 \$. Unser ursprüngliches Kursziel von 60 \$ hatten wir in Ausgabe 12/06 auf 70 \$ angehoben. Inzwischen notiert die Aktie bei 71,68 \$. Vor einer Woche meldete Joy Global den Kauf der Stamler-Division von der Oldenburg Group. **Unser Tipp: Wir erhöhen das Kursziel auf 78 \$.** **Sichern Sie Ihren Gewinn mit einem Stop-Loss bei 64 \$ ab.**



+++ **DerAktienInvestor.de** SMS-Hotline: nur 1,99 €/empfangene SMS (Vodafone-D2-Anteil 0,12 €) +++

## Update der Woche

## GCI Management kündigt Aktienrückkaufprogramm an

Vor zwei Wochen stellten wir Ihnen GCI Management vor und nahmen die Aktie zugleich auch in unser Musterdepot auf. Seither hat der Kurs bereits um 5,1% zugelegt, angesichts des hohen Kurspotenzials lohnt sich aber auch auf diesem Niveau noch ein Einstieg. Denn: Wie heute bekannt wurde, will GCI bis zu 10% der eigenen Aktien zurück kaufen! Zudem kursieren in der Branche Gerüchte, wonach GCI schon in Kürze mit einem weiteren Ertragsbringer aufwarten könnte.

Für diejenigen unter Ihnen, die unsere Erstempfehlung nicht kennen, hier noch einmal kurz das Profil des Unternehmens. **GCI Management (WKN 585518)** ist eine börsennotierte Management- und Investmentgesellschaft. Das Geschäft gliedert sich auf in drei Bereiche: Consulting, Equity und Banking. Diese am Markt einzigartige Kombination von Beratung, Beteiligung und ergänzenden Bankdienstleistungen (über die im Jahr 2004 erworbene Weserbank) bietet den vorwiegend mittelständischen GCI-Kunden praktisch eine Komplettlösung für ihre Probleme.

Besonders attraktiv ist jedoch das Beteiligungsportefeuille. Bekannteste Beteiligung ist die im Dezember 2005 für "kleines Geld" erworbene PFAFF AG. Nach der Beseitigung bilanzieller Altlasten wird das Traditionsunternehmen für einen Börsengang in 2007 fit gemacht. In diesem Jahr sollen bis zu sechs Exits (u.a. Hansen und Driver & Bengsch) folgen, die zwischen

## Orderdaten GCI Management AG

Segment	General Standard
ISIN	DE0005855183
WKN	585518
Kurs vom 25.04.2006	18,15 Euro
Hoch/Tief (52 Wo.)	18,49 Euro / 7,20 Euro
Kursziel	30,00 Euro
Stop-Loss	13,50 Euro
Börse	XETRA / Frankfurt
Branche	Finanzdienstleistungen

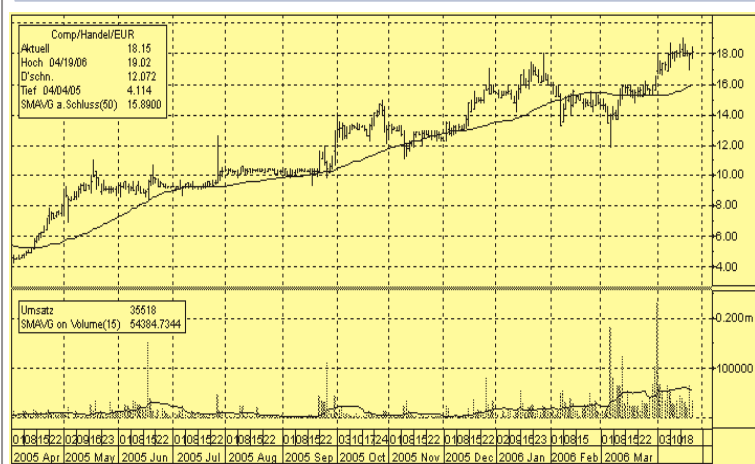
5 und 7 Millionen Euro in die Kassen spülen dürften. Branchenexperten taxieren den Net Asset Value der GCI-Beteiligungen auf bis zu 167 Millionen Euro. Dies allein entspräche bereits einem Kurs von 25,30 Euro.

Heute kündigt GCI Management obendrein den Rückkauf eigener Aktien an. Laut einem Beschluss der letztjährigen Hauptversammlung kann GCI bis zu 10% der eigenen Aktien (aktuell 6,6 Millionen) am Markt zurück kaufen. Dies erhöht letztlich den Gewinn pro Aktie um bis zu 10%!

Ohnehin winken den Aktionären im Anschluss an die am 28. Juli 2006 stattfindende Hauptversammlung Gratisaktien. Für je drei gehaltene GCI-Aktien bekommen Sie eine zusätzliche Aktie.

Die nächste Sensation könnte bereits in der Pipeline stecken: Gerüchte am Markt besagen nämlich, dass GCI die Auflage eines Private Equity Fonds in dreistelliger Millionenhöhe erwägt. Sollte sich das bestätigen, könnte GCI bei einem Volumen von 200 bis 300 Millionen Euro zusätzliche Einnahmen zwischen 5 und 7,5 Millionen Euro durch Managementgebühren verbuchen. **Bei solchen Perspektiven bleibt uns nur, unser langfristiges Kursziel von 30 Euro zu bekräftigen! Nutzen Sie das (noch) günstige Kursniveau zum Einstieg!**

## GCI Management



+++ DerAktienInvestor.de SMS-Hotline: Einfach "Stock" per SMS (zum Normaltarif) an die Kurzwahlnummer 82 222 senden +++



## Analyse der Woche

### Foothills Resources: Die nächste Erdgas-Erfolgsstory

Mit unserem gestrigen Telegramm teilten wir Ihnen bereits die Aufnahme der Foothills Resources in unser Musterdepot mit. Wie bereits bei Digital Ecosystems bietet sich Ihnen damit die Chance, schon sehr früh an einer weiteren Erfolgsstory im Erdgasbereich zu partizipieren.

Unsere grundsätzliche Einschätzung zur weiteren Entwicklung des Ölpreises haben wir im *AktienInvestor* bereits mehrfach dargelegt: Die stark wachsende Nachfrage nach Öl aus Asien und Indien kann nicht durch eine signifikante Ausweitung der Förderkapazitäten befriedigt werden. Und die Ressourcen werden - auch wenn uns Gruppierungen wie die OPEC anderes weismachen wollen - immer knapper. Eine vergleichbare Situation stellt sich beim Erdgas dar, wenngleich die Lage der Reserven hier etwas entspannter ist.

Angesichts dieser Vorgaben sind wir schon seit einiger Zeit auf der Suche nach interessanten Titeln aus dem Bereich Erdgas - und mit **Foothills Resources (WKN A0JJK1)** nun fündig geworden.

Foothills kommt zugute, dass Explorationsunternehmen früherer Tage zur falschen Zeit am richtigen Platz waren. Genauer gesagt, im Eel River Becken im Nordwesten Kaliforniens. Schon in den 60er-Jahren fanden dort erste Probebohrungen statt. Der Ölkonzern Chevron bestätigte 1971 bei Bohrungen mögliche Tagesfördermengen von rund 1,4 Millionen Kubikfuß und Reserven von bis zu 1 Billiarde Kubikfuß. Allerdings suchte Chevron Öl und nicht Gas.

Spätere Testbohrungen des Explorationsunternehmens Arco (von BP übernommen) bestätigten die Chevron-Daten. Aber das Missverhältnis von niedrigen Gaspreisen, unzureichender Nachfrage und reguliertem Markt erstickten mögliche Förderaktivitäten im Keim. Über ein so genanntes Farm-out-Abkommen mit dem Unternehmen INNEX Energy hat sich Foothills Resources rund 3.500 Acres im Eel River Becken zu sensationell günstigen Preisen gesichert.

Die wahrscheinlichen Reserven allein in diesem Abschnitt (Grizzly-Bluff-Feld) belaufen sich auf 105 Milliarden Kubikfuß. Foothills übernimmt die Exploration und erhält dafür einen Netto-Umsatzanteil von 59,2%, mithin also gut 62 Milliarden

#### Orderdaten Foothills Resources

Segment	Auslandsaktie / Freiverkehr
ISIN	US34512E1091
WKN	A0JJK1
Kurs vom 25.04.2006	2,78 Euro
Hoch/Tief (52 Wo.)	2,78 Euro / 2,29 Euro
Kursziel	3,60 Euro
Stop-Loss	2,25 Euro
Börse	Frankfurt
Branche	Exploration

Kubikfuß. Derzeit ist Foothills bemüht, sich weitere 15.000 bis 20.000 Acres im Eel River Becken zu sichern.

Ein weiterer Pluspunkt für Foothills ist die durch das Grizzly-Bluff-Feld verlaufende Pipeline, durch die ein zügiger Transport des geförderten Erdgases zu den Abnehmern gewährleistet wird. Foothills will bereits Ende Mai mit der Produktion beginnen.

Gesetze sind nicht immer optimal für Unternehmen. In diesem Fall profitiert Foothills jedoch von einem Gesetz, wonach die kalifornischen Energieversorger Erdgas nur dann von Bundesstaaten außerhalb Kaliforniens beziehen dürfen, wenn der Bedarf nicht durch heimisches Erdgas gedeckt werden kann. Da schon heute 80% des Bedarfs aus anderen Bundesstaaten gedeckt wird, muss die Foothills-Produktion komplett von den kalifornischen Energieversorgern abgenommen werden.

**Unsere Einschätzung:** Neben den genannten Faktoren verfügt Foothills über ein sehr erfahrenes Management. CEO Towers beispielsweise hat in seiner 33-jährigen Karriere bereits 35 Öl- und Gasfelder in elf Ländern aufgespürt! Unser Kursziel von 3,60 Euro könnte sich schon bald als sehr konservativ erweisen.

+++ **DerAktienInvestor.de** SMS-Hotline: Die aktuellsten Aktientipps und -infos auf Ihr Handy +++

## Musterdepot

### :::Musterdepot (25.04.2006)

Wertpapier	WKN	Ausgabe	Stückzahl	Kaufkurs	akt. Kurs	Depotwert	Veränd.	Stop-Loss	Kommentar
InTiCom Systems	587484	12/05	300	26,70 €	81,31 €	24.393,00 €	+48,9%	73,00 €	Halten
conVISUAL	620458	T 37/06	1.500	9,88 €	8,35 €	20.875,00 €	-15,5%	7,00 €	Halten
Digital Ecosystems	A0H02A	T 38/06	20.000	1,08 €	3,00 €	60.000,00 €	+177,8%	2,20 €	Stop-Loss anheben
edel music	564950	T 40/06	6.500	4,40 €	4,94 €	32.110,00 €	+12,3%	3,60 €	Halten
D+S europe AG	533680	T 42/06	2.000	6,79 €	6,90 €	13.800,00 €	+1,6%	5,90 €	Halten
Lexington Resources Inc.	A0BKLP	11/06	10.000	0,96 €	1,16 €	11.600,00 €	+20,8%	0,98 €	Halten
Rubincon Ventures Inc.	A0JEG5	T 44/06	15.000	1,34 €	2,44 €	36.600,00 €	+82,1%	1,80 €	Halten
Majestic Gold Corp.	A0BK1D	T45/06	13.000	0,59 €	0,61 €	7.930,00 €	+3,4%	0,30 €	Halten
GCI Management	585518	14/06	500	17,27 €	18,15 €	9.075,00 €	+5,1%	13,50 €	Halten
Foothills Resources Inc.	A0JKK1	T 48/06	5.000	2,61 €	2,78 €	13.900,00 €	+6,5%	2,25 €	Halten

### :::Rangliste der besten abgeschlossenen Transaktionen (seit Start am 2. Oktober 2004)

Wertpapier	WKN	Ausgabe	Stückzahl	Kaufkurs	Verkaufkurs	Nettogewinn	Veränd.	Hinweis
Electronics Line 3000	A0B5R7	T 10/05	3.000	1,48 €	4,98 €	10.500,00 €	+236,5%	-
KST Beteiligungs AG	632200	T 17/05	3.500	5,75 €	18,00 €	40.706,00 €	+202,3%	2 Teilverkäufe
Vivacon	541910	45/04	1.500	5,20 €	15,60 €	25.050,00 €	+160,6%	2 Teilverkäufe
MOLOGEN AG	663720	14/05	3.000	3,63 €	8,85 €	26.550,00 €	+143,8%	-
InTiCom Systems	587484	12/05	150	26,70 €	54,00 €	4.095,00 €	+102,2%	1. Teilverkauf
NorCom Information Technology	525030	52/04	2.500	2,12 €	3,36 €	3.100,00 €	+58,5%	-
Mensch und Maschine	658080	44/04	4.000	2,48 €	4,00 €	5.540,00 €	+55,8%	2 Teilverkäufe
Chicago Mercantile Exchange	645121	44/04	100	210,50 \$	304,80 \$	7.129,63 €	+41,6%	2 Teilverkäufe
MorphoSys AG	663200	42/04	400	27,80 €	40,00 €	4.510,00 €	+40,6%	2 Teilverkäufe

Performance seit  
2. Oktober 2004: **167,5%**

**Depotwert:** 230.283,00 €  
**Cash:** 37.209,59 €  
**Gesamtwert:** 267.492,59 €

### :::Dispositionen/Depotkommentar/Updates

**Dispositionen der Woche im Überblick:** Verkauf: 2.500 Solar Millennium zu 16,70 Euro (+18,0%)  
Kauf: 5.000 Foothills Resources zu 2,61 Euro

#### Depotkommentar

Eigentlich hatten wir für diese Ausgabe auch ein Update zu **Digital Ecosystems** geplant. Aufgrund der bevorstehenden Präsentation des Unternehmens durch Marc A. Bruner am kommenden Donnerstag haben wir dies verschoben, um Sie anschließend auch noch über neue Erkenntnisse aus dieser Präsentation informieren zu können. Heute überwand die Aktie erstmals die Marke von 3,00 Euro! **Lexington Resources** meldete, dass zwei neue Bohrlöcher in Texas und Oklahoma beinahe abgeschlossen seien. Gemeinsam mit dem Erschließungspartner für das Arkoma-Becken, Dylan Peyton, wurden zudem zwei weitere horizontale Bohrungen bei den Kohlenbett-Methan-("CBM")-Quellen im Bundesstaat Oklahoma eingeleitet. Mit den neuen Quellen belaufen sich die derzeit erschlossenen Quellen auf insgesamt sechs potenzielle Vorkommen. **Solar Millennium** verkauften wir, wie gestern im Telegramm angekündigt, zu 16,70 Euro und realisierten damit einen Gewinn von 18%.

## Impressum

### Impressum / Risikohinweis / Haftungsausschluss

**Verleger** Traders Media Verlags GmbH  
(vormals Swiss Trading Verlags GmbH)

Traders Media Verlags GmbH ist nicht für die inhaltliche Gestaltung des Produktes verantwortlich. Verantwortlich für den Inhalt ist:

**Redaktionsbüro:** MCC GmbH  
Neuer Kronocken 17  
58119 Hagen

**V.i.S.d.P.:** Robert Burschik

**Erscheinungsweise:** Wöchentlich (mind. 52 Ausgaben pro Jahr), diverse unregelmäßige Updates

**Halbjahresbezugspreis:** jährlich 960,- Euro  
halbjährlich 520,- Euro

**Traders Media Verlags GmbH**  
Bouchéstraße 12 - Haus 8 / Aufgang B  
D-12435 Berlin

Tel.: + 49 (0) 30 2 04 56-333

Fax: + 49 (0) 30 2 04 56-350

**Redaktion:** kontakt@deraktieninvestor.de  
**Abonnentenservice:** aboservice@deraktieninvestor.de  
**Homepage:** <http://www.deraktieninvestor.de>

Geschäftsführer: Christian Klingebiel  
Steuernummer: 37-106-20874  
Handelsregister Amtsgericht Charlottenburg HRB 93561B

Die in "DerAktieninvestor.de", nachfolgend auch "Börsendienst" genannt, enthaltenen Marktberichte, Analysen und Empfehlungen sind keine Aufforderungen zum Kauf oder Verkauf von Wertpapieren und stellen auch keine Zusicherung hinsichtlich der weiteren Kursentwicklung der genannten Wertpapiere dar.

Den Inhalten liegen Quellen zugrunde, die der Herausgeber zum Zeitpunkt der Erstellung dieses Dokuments für verlässlich hielt. Dennoch kann keine Haftung oder Garantie für die Aktualität, Richtigkeit, Angemessenheit und Vollständigkeit der zur Verfügung gestellten Informationen sowie für Vermögensschäden übernommen werden - weder ausdrücklich noch stillschweigend.

Jedes Investment in Anleihen, Aktien, Optionen oder Derivaten ist mit Risiken behaftet. Eine Investitionsentscheidung hinsichtlich eines Wertpapiers darf nicht auf der Grundlage der Informationen dieses Börsendienstes erfolgen. Die Redakteure, Mitarbeiter und der Herausgeber dieses Börsendienstes haben Wertpapiere, Optionen, Futures und andere Derivate sowie Investments in ihrem Besitz, über die im Rahmen dieses Börsendienstes berichtet wird.

Lesen Sie auch unsere ausführlichen AGB's & Disclaimer unter: <http://www.DerAktieninvestor.de>

+++ **DerAktienInvestor.de** SMS-Hotline: Einfach "Stock" per SMS (zum Normaltarif) an die Kurzwahlnummer 82 222 senden +++